

FICHE TECHNIQUE

en salle ou en extérieur

Durée : 1h15

Jauge : 200 - tout public à partir de 8 ans

Personnel compagnie : 2 comédienne + technicien

Chaque représentation peut être suivie d'une rencontre avec le public

En salle :

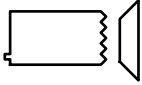
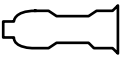



- plateau minimum : profondeur 6m / Hauteur 4m / ouverture 6.5m
- La régie lumière et la régie son se font cote à cote
- Plan de feu : Voir Plan
- Matériel à fournir : Voir Plan

En extérieur :

- De préférence représentation en fin d'après-midi ou début de soirée.
- Type de lieux extérieurs : cour fermée, jardin intimiste, placette, lieux atypiques.
- Espace scénique minimum : 6m sur 6m sur
- Surface du sol : plat avec le moins d'aspérités possible (pas de sable).
- Prévoir branchement électrique 220V à proximité et matériel de sonorisation.
- Une loge à proximité avec un point d'eau.

Loge + catering :

- Prévoir des bouteilles d'eau, jus de fruit (pas d'alcool) - fruit frais et fruits sec, biscuits - privilégiez la qualité plutôt que la quantité.

- 4x  Fresnel 300W(2&4)/500W(1&5) Blanc Chaud
- 1x  Decoupe 25-50° Source four zoom/ETC (575 HPL)
- 4x  Rampe LED TRI4U/CONTEST(3x3W) RGB (12cx)
- 5x  Mini Stage Par LED/STARVILLE (4x7w) RGBW (4cx)
- 1x  Blanc Chaud Traditionnel Avant scène en contre plongé

